

# LumaKey™ ātrā darbības uzsākšana

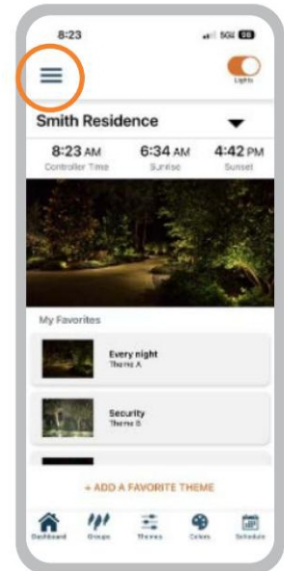
1

Pārliecinieties, vai gan viedierīcē (tālrunī vai planšetdatorā), gan Luxor lietotnē ir iespējots Bluetooth®.



2

Atveriet lietotni Luxor un nospiediet izvēlnes pogu.

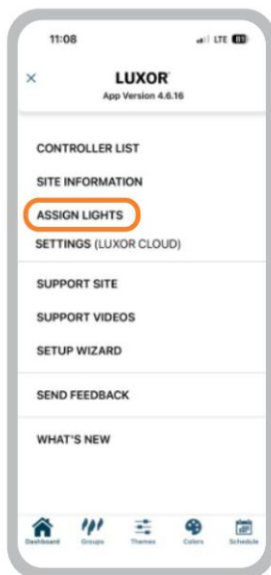


LumaKey statusa LEDindikators

- IZSLĒGTS – Izslēgts vai nav pieaistes režīmā
- ZAĻŠ – Ieslēgts un atrodas pieaistes režīmā
- ZILS – Uzdevums veiksmīgs

3

Iestatījumu izvēlnē atlasiet "Piešķirt gaismas" ( ).



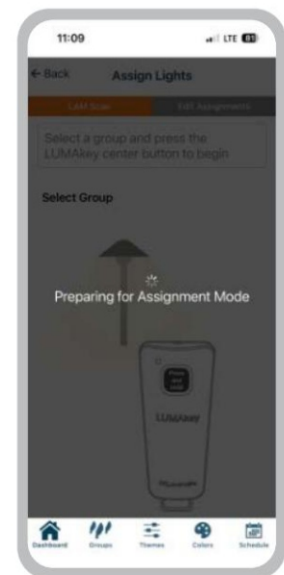
4

Atlasiet LumaKey ierīci.



5

Pārliecinieties, ka apgaismes ķermeņi ir pārslēgušies uz piešķiršanas režīmu. Tie aptumšosies un ātri mirgos.



[fxl.com/support/LumaKeyUtility](https://fxl.com/support/LumaKeyUtility)

FXLuminaire®

6

Dodieties uz armatūru, kuru vēlaties piešķirt. Nolaizāmajā izvēlnē izvēlieties vēlamo grupu šim stiprinājumam.



7

Pavērsiet LumaKey utilītu pret armatūras gaismas avotu. Nospiediet un turiet nospiešu pogu LumaKey Assignment. Kad LumaKey statusa LED indikatora mainās no zaļas uz zilu, armatūra ir piešķirta. Pārļiecinieties, vai armatūra izslēdzas.



8

Pārļiecinieties, vai parādās paziņojums "Piešķiršana veiksmīga". Nospiediet centrālo pogu, lai IZSLĒGTU statusa gaismas diodi. Lai piešķirtu vēl citas ierīces, atkārtojiet šīs darbības. Nospiediet ATPAKAĻ, lai izietu no piešķiršanas režīma, un apstipriniet, ka visas ierīces ir IZSLĒGTAS.



## Bieži uzdotie jautājumi

Kāpēc neieslēdzas LumaKey ierīces statusa LED indikators?

Pārļiecinieties, vai akumulators ir ievietots. Jatas ir ievietots un gaismas diode joprojām neiedegas, nomainiet akumulatoru ar jaunu. Nospiediet un turiet nospiešu pogu Piesaiste, līdz statusa gaismas diode kļūst zaļa.

Kāpēc piešķiršanas režīmā statusa gaismas diode iedegas zaļā krāsā, bet armatūra nepiešķir ierīci?

- Nospiediet un turiet nospiešu pogu Piesaiste, līdz piesaiste ir pabeigta.
- Pavērsiet LumaKey utilītu tieši pret armatūras gaismas avotu.
- Pārļiecinieties, vai jūsu viedierīcē un Luxor lietotnē ir iespējots Bluetooth.

Kas apliecina veiksmīgu uzdevuma izpildi?

- LumaKey ierīces statusa gaismas diode mainās no zaļas uz zilu.
- Armatūra izslēdzas.
- Paziņojums Luxor lietotnē apstiprina, ka armatūras sērijas numurs ir piešķirts atlasītajai grupai.
- Viedierīce vibrē.

